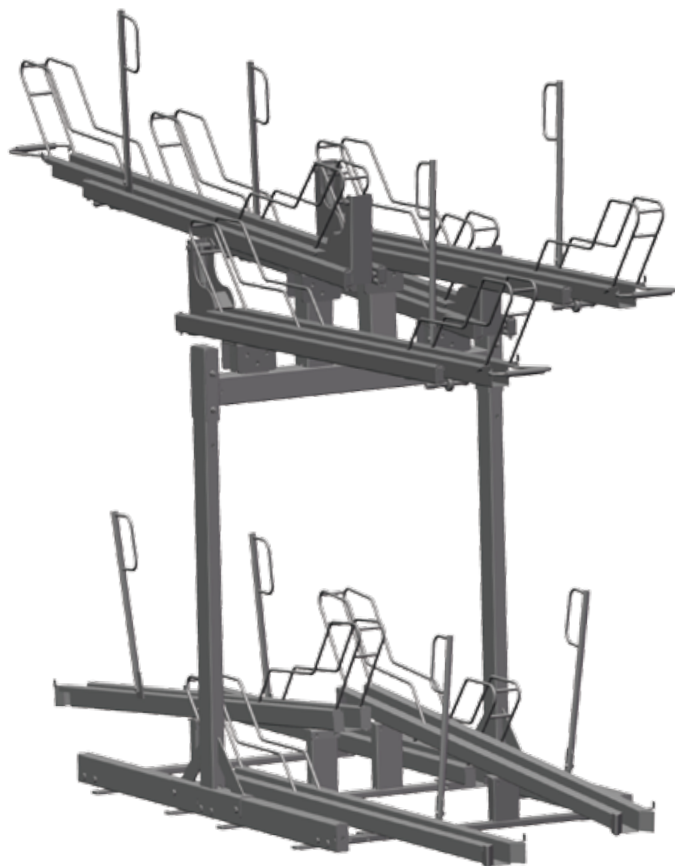


# Montering av cykelställ 200-2222




## Lista på verktyg som behövs

1. Metallborr  $\varnothing 10$  mm
2. Betongborr  $\varnothing 8$  mm
3. Hylsor 16 och 17 mm

4. Ringnyckel 16 och 17
5. Mutterdragare
6. Slagbormaskin för infästning i golv

6 - 1



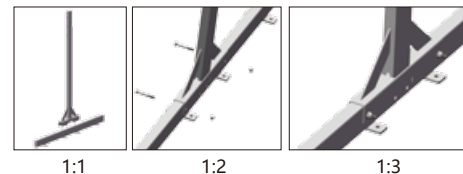
## Steg 1, Montera sida

Delar

- 1x "20145- bas" (171159)
- 1x "20145- kolumn" (171158)
- 2x Skruv M10 x 70 mm
- 2x M10 mutter

1:1-1:2, Sätt ihop delarna

1:3, Skruva muttrarna löst med handkraft



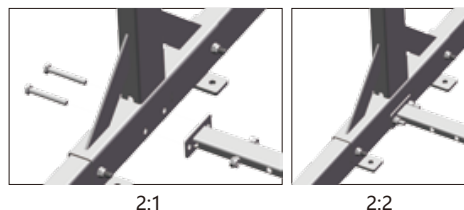
6 - 2

### Steg 2, Montera nedre mittstråle

Delar

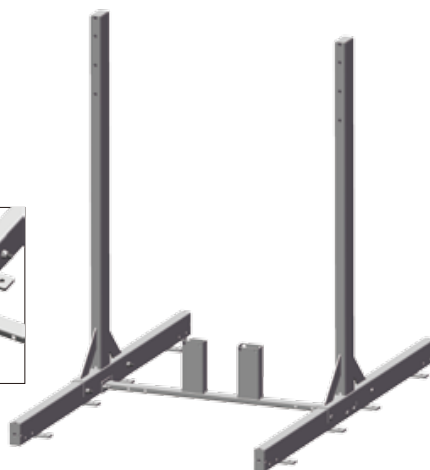
- 2x Delar från steg 1
- 1x "20153-Twin" (171167)
- 4x Skruv M10 x 70 mm
- 4x M10 mutter

- 2:1, Sätt ihop delarna
- 2:2, Skruva muttrarna löst med handkraft



2:1

2:2

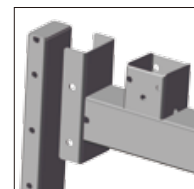


### Steg 4, Montera övre balk

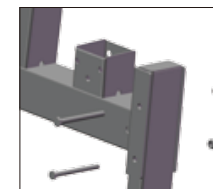
Delar

- Delar från steg 3
- 1x "20152-Twin" (171166)
- 4x Skruv M10 x 110 mm
- 4x M10 mutter

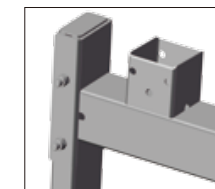
- 4:1-4:2, Sätt ihop delarna
- 4:3, Skruva muttrarna löst med handkraft




4:1



4:2



4:3




### Steg 3, Montera nedre ändstråle

Delar

- Delar från steg 2
- 2x "20154-Twin" (171168)
- 8x Skruv M10 x 70 mm
- 8x M10 mutter

- 3:1, Sätt ihop delarna
- 3:2, Skruva muttrarna löst med handkraft



3:1

3:2



### Steg 5, montera skenorna på nedervåningen

Delar

- Delar från steg 4
- 4x "20011" (fast skena)
- 16x Skruv M10 x 70 mm
- 16x M10 mutter

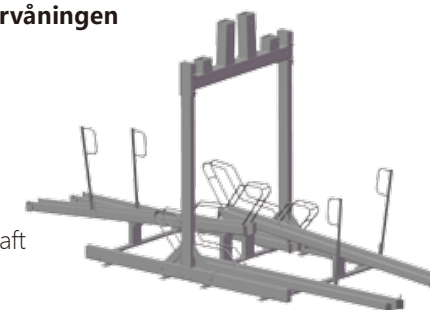
- 5:1, Sätt ihop delarna
- 5:2, Skruva muttrarna löst med handkraft



5:1



5:2



6 - 3

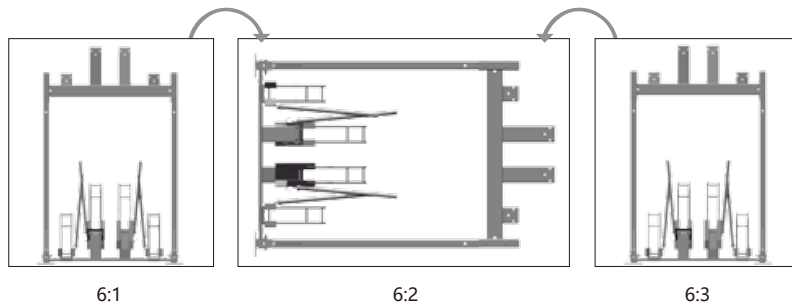
6 - 4

### Steg 6, vänd på cykelstället och skruva samtliga muttrar

Delar

Delar från steg 5

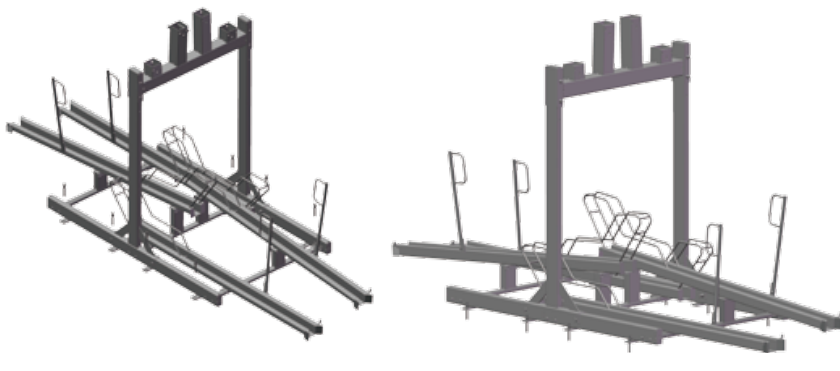
- 6:1, Vänd på cykelstället
- 6:2, Skruva fast alla muttrar
- 6:3, Därefter, vänd tillbaks cykelstället



### Steg 7, skruva fast cykelstället i golvet

Delar

Komplett cykelställ  
minst 4x skruv, beroende på underlaget  
skruvas fast i golvet

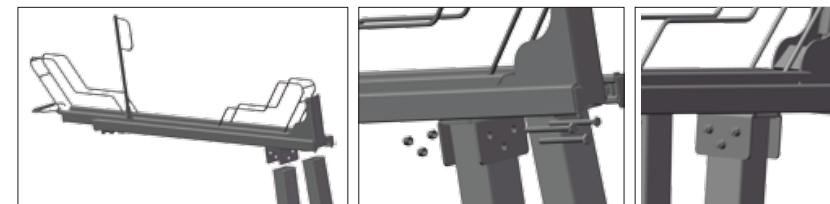
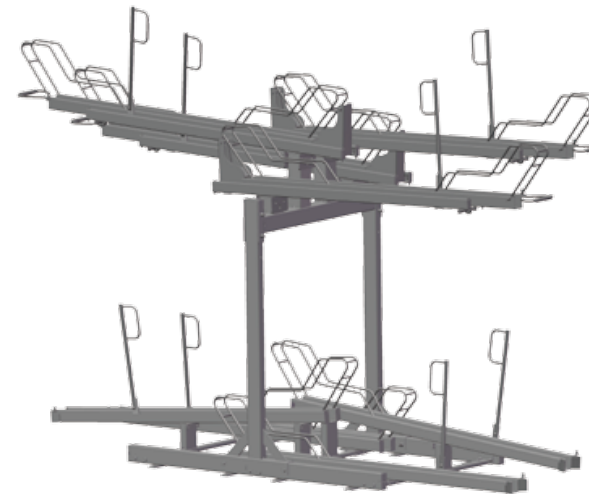


### Steg 8, montera skenorna på övervåningen

Delar

Delar från steg 7  
4x "20052" (utdragbar skena)  
12x Skruv M10 x 110 mm  
12x M10 mutter

- 8:1-8:2, Sätt ihop delarna
- 8:3, Skruva åt muttrarna
- 8:4, Skruva fast alla muttrar



**Klart!**

6 - 6